

POBREZA, DESIGUALDAD E INVERSIÓN EN LA INFANCIA EN ESPAÑA



Gabriel González-Bueno
20 de febrero de 2017
Universidad de Oviedo

únete por la infancia

unicef 



Pobreza e inequidad

- La pobreza y la inequidad están en el germen de la vulneración de muchos derechos de los niños:
 - Las carencias básicas
 - El impacto en el desarrollo físico u mental y en la historia personal (la infancia como ventana de oportunidad)
 - La injusticia y la falta de oportunidades
 - El daño a las expectativas (personales y familiares)
 - La participación, las relaciones sociales, el ocio y la cultura
 - La violencia y la desprotección
 - El daño económico y social

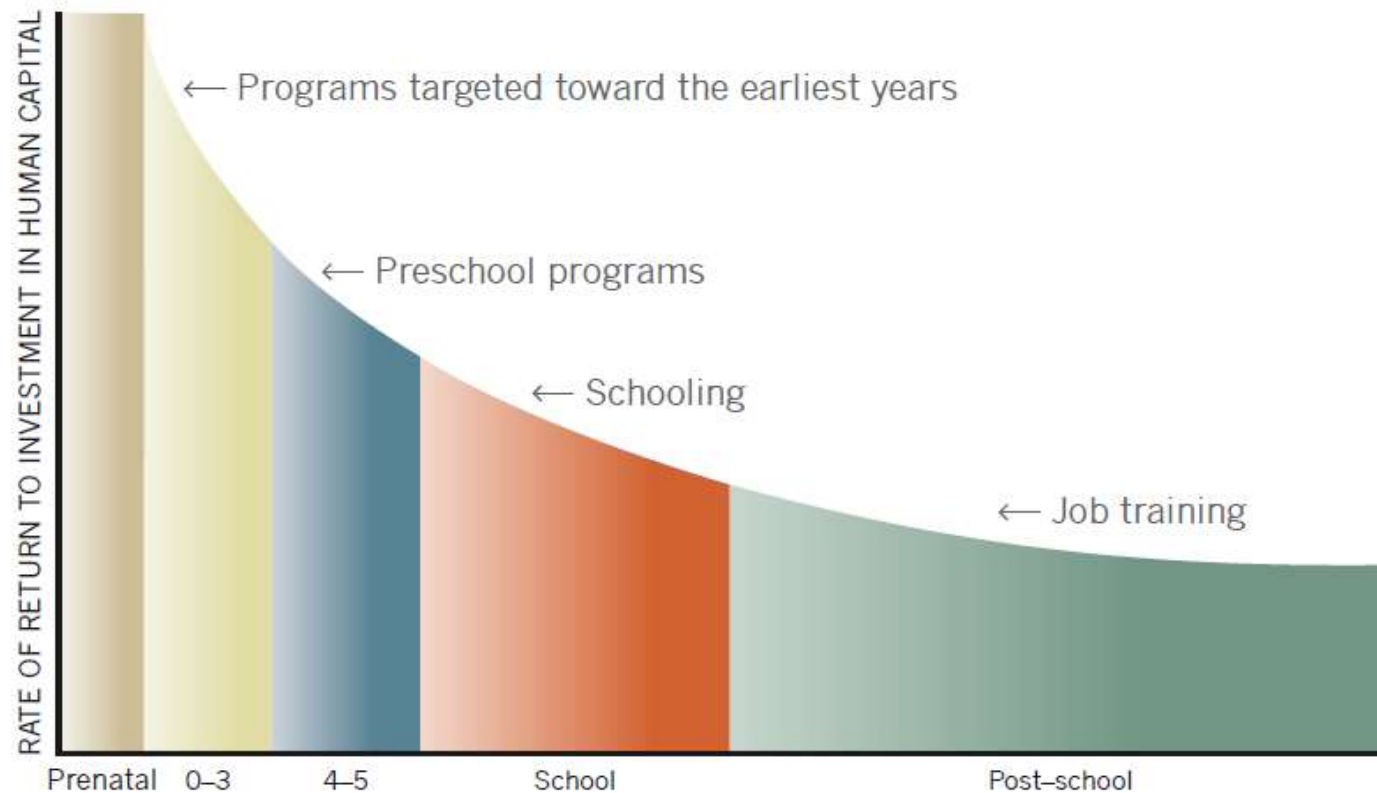
Del gasto a la inversión

- Del paradigma del gasto (contable) al de la inversión (derechos humanos).

“La combinación de costos financieros relativamente bajos y altos rendimientos –en términos de vidas humanas y productividad económica– constituye un argumento sólido para prestar particular atención a la niñez en las políticas económicas y los presupuestos fiscales, tanto en las épocas difíciles como en las épocas de crecimiento económico”

Cuándo invertir

Returns to a Unit Dollar Invested



Heckman, James J. (2008). "Schools, Skills and Synapses," *Economic Inquiry*, 46(3): 289-324.

¿Qué rentabilidad?

- Consenso de Copenhague (retorno por dólar)
 - Expandir la inmunización 60\$
 - Permitir más migraciones 45\$
 - Reducir la malnutrición infantil 45\$
 - Triplicar asistencia escuela infantil en África 33\$
 - Pérdida de arrecifes coralinos (1/2 menos) 24\$
 - Eliminar la violencia en los castigos 11\$
 - Cocinas para contaminación interior 10\$
 - Reducir la mortalidad infantil 9\$
 - Acabar la ext. pobreza con transferencias 5\$

Desafíos para la inversión en infancia

- Crisis y modelos económicos
- Fragilidad del discurso de derechos humanos (los estados como correctores de injusticias y desigualdades)
- Estados frágiles (conflictos, crisis, capacidad de decisión)
- El tiempo de los niños y niñas (ventana de oportunidad)
- El tiempo en la política: la “desaparición” del largo plazo
- Relevancia política de los niños y participación
- ¿Conflicto generacional? Lucha por los recursos
- Mecanismos de gobernanza, seguimiento y exigibilidad

Pobreza e inequidad en España

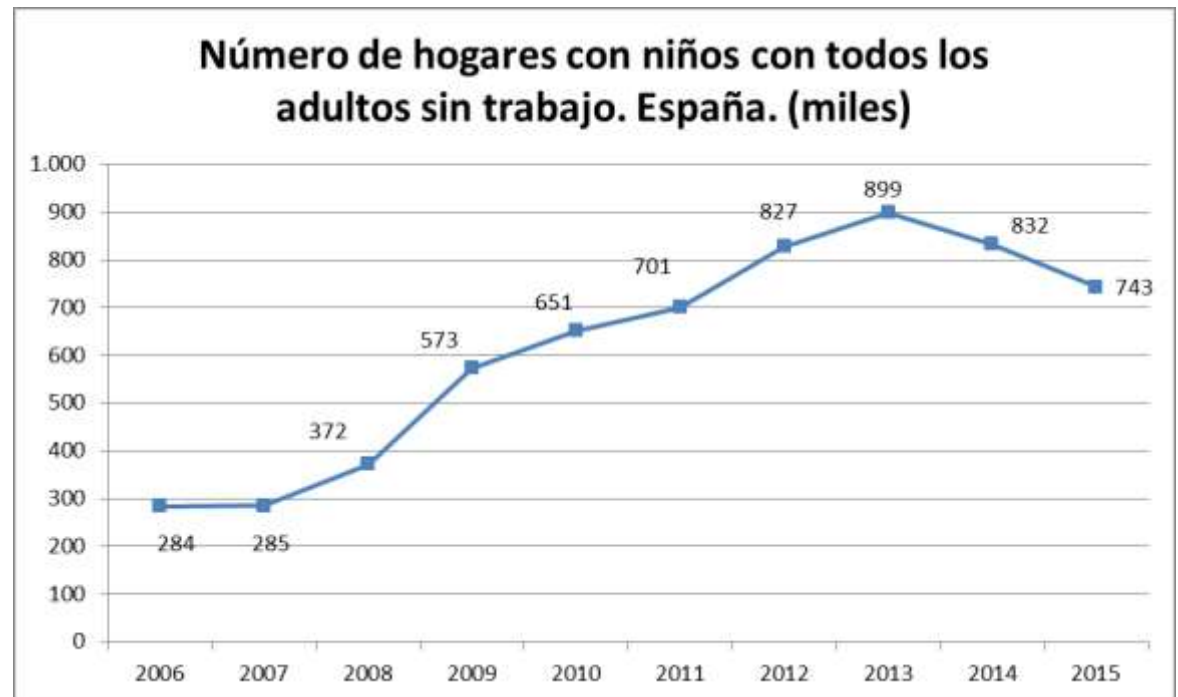
Pobreza infantil

- En la pobreza infantil está el germen de una sociedad más pobre y más desigual

29,6%
Tasa de riesgo de
pobreza infantil
2015

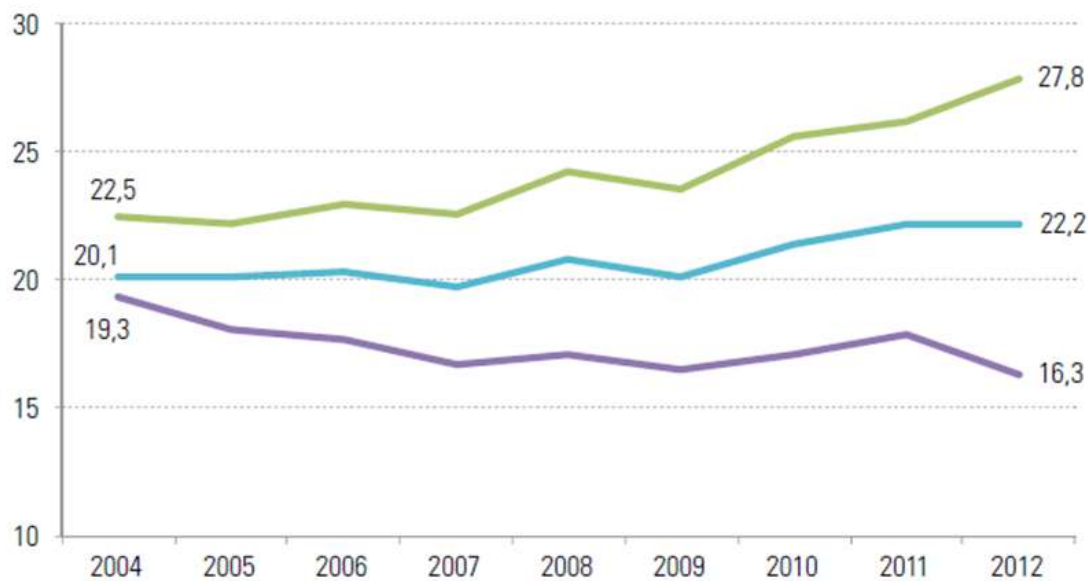
2.460.000 niños
y niñas

34,4%
Tasa AROPE
infantil 2015



La pobreza, “va por hogares”

■ GRÁFICO 6: Riesgo de pobreza según la presencia de niños en el hogar. España 2012 (%)

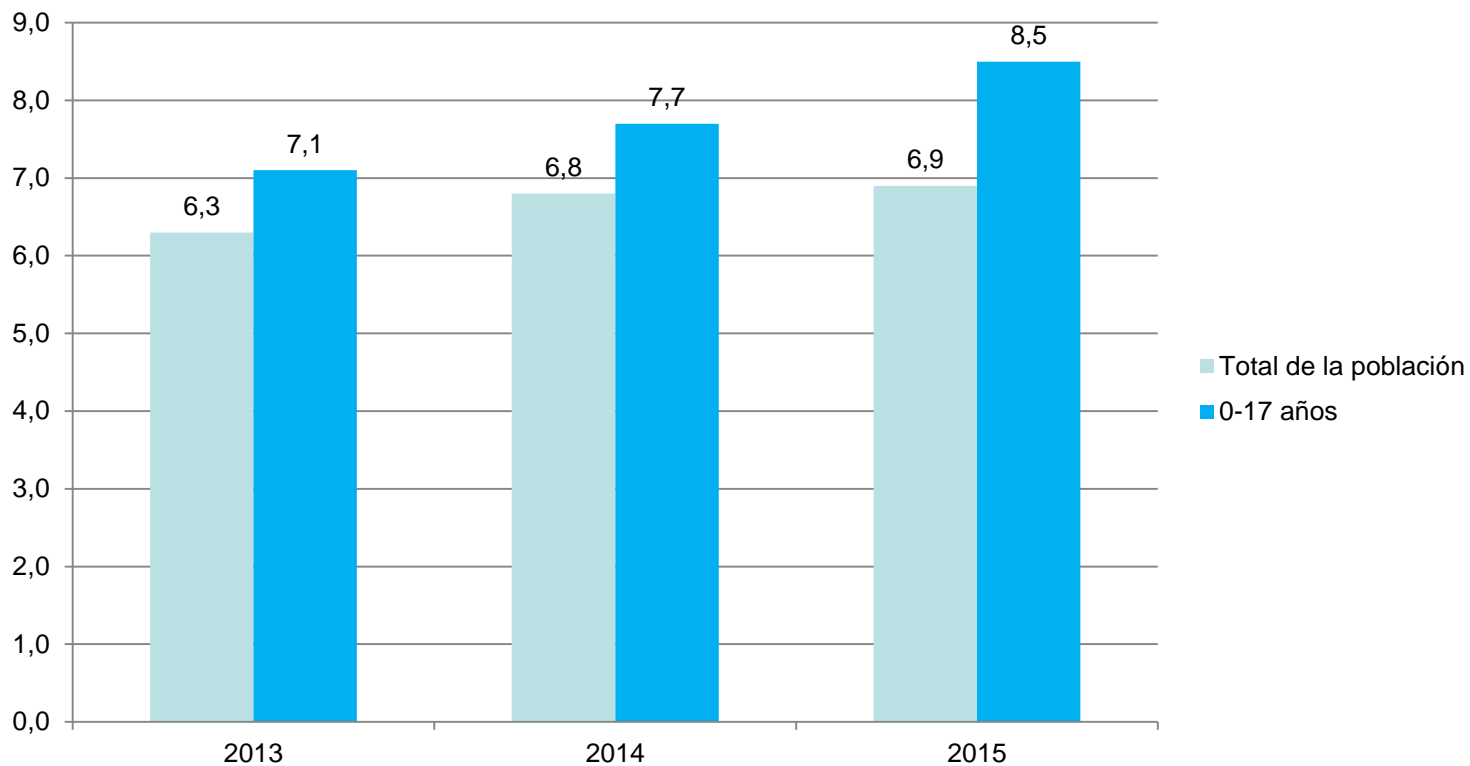


FUENTE: EUROSTAT 2012

— Hogares con niños — Hogares sin niños — Total

Inequidad infantil

Ratio S80/S20. España 2015. INE

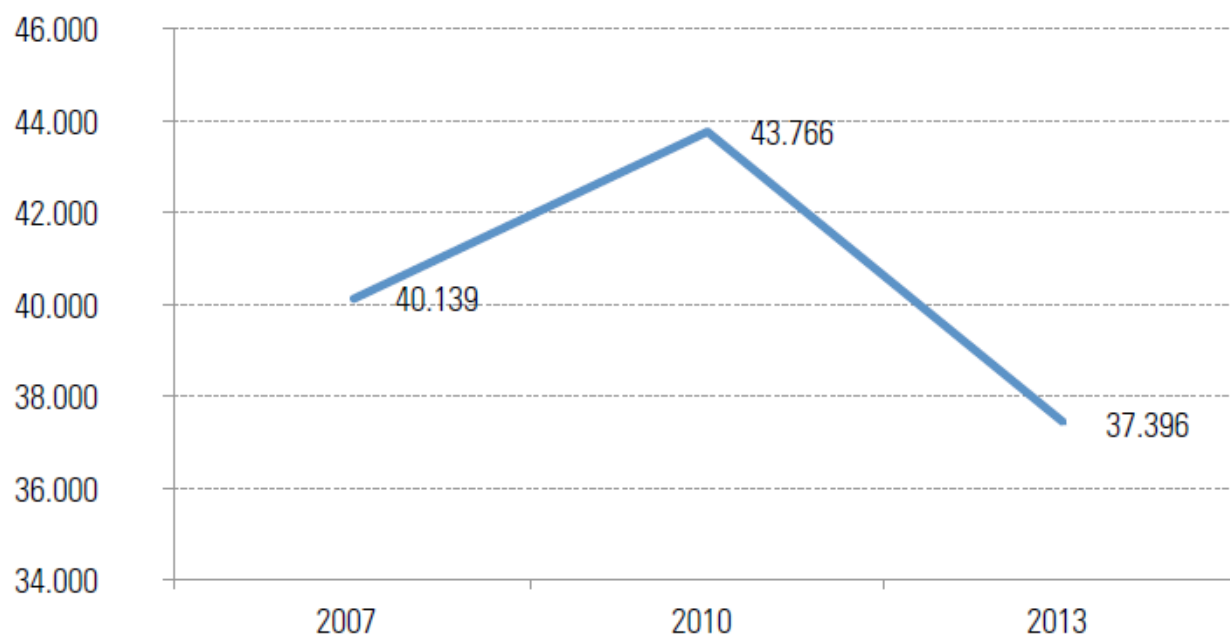


Inversión en infancia en España

- Poca preocupación histórica (“familismo”, enfoque reparador)
- Recursos escasos, especialmente en protección social (altas tasas de pobreza infantil y su evolución comparada). 1,3% del PIB frente a 2,3% de media UE.
- La más baja de UE en prestaciones monetarias 0,5 respecto a 1,6 y escaso enfoque de reducción de la pobreza.
- Crisis: fuertes recortes, y recortes con inequidad: becas, apoyo escolar, compensatoria, 0-3, ayudas y transferencias (2.500€, CCAA), Servicios Sociales, sistema de salud...

Inversión en infancia en España

■ GRÁFICO 15: Inversión total en políticas de infancia en valores absolutos (Millones de euros constantes 2007)

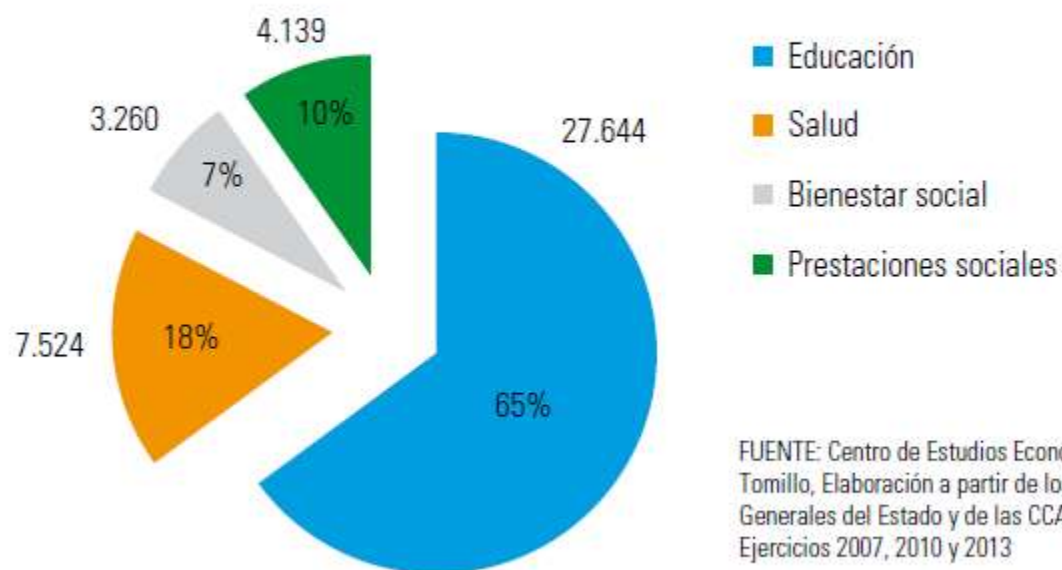


FUENTE: Centro de Estudios Económicos Tomillo, Elaboración a partir de los Presupuestos Generales del Estado y de las CCAA. Ejercicios 2007, 2010 y 2013



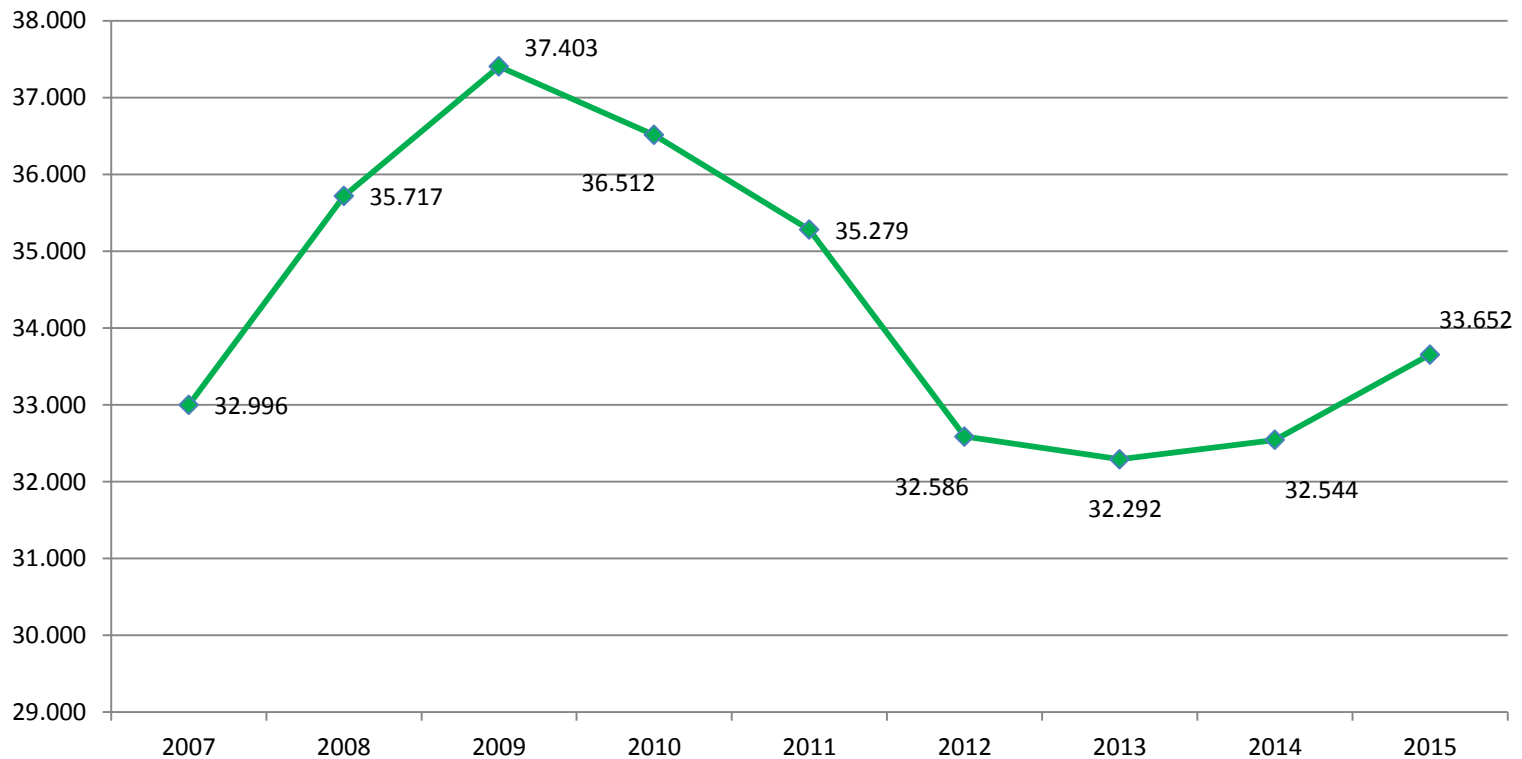
Inversión en infancia en España

■ GRÁFICO 13: La inversión en infancia por ámbitos. 2013. (Millones de euros corrientes)



4. Inversión

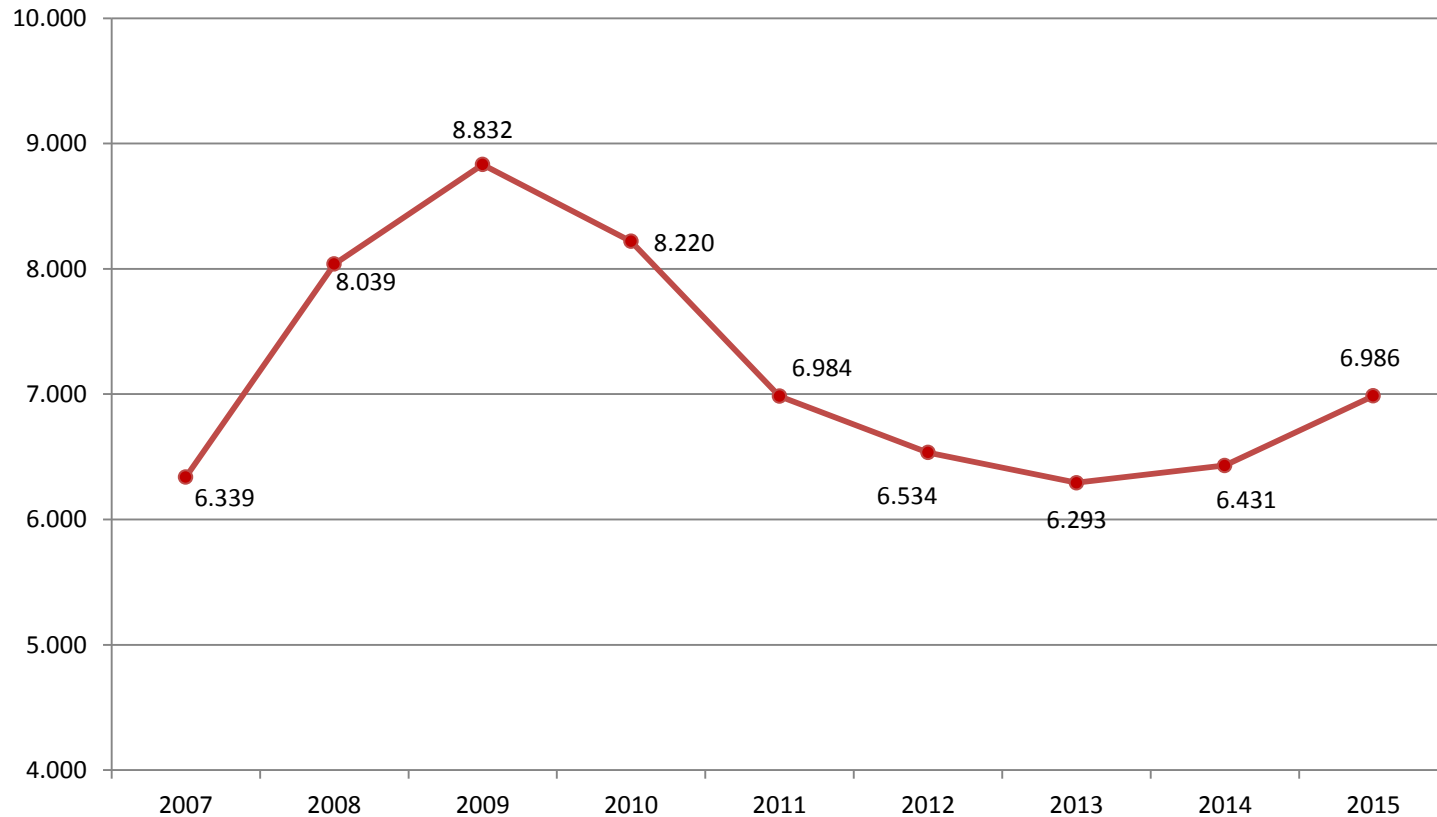
Gasto público en educación no universitaria
(2007-2015). Millones de euros



21.553 millones menos desde 2009

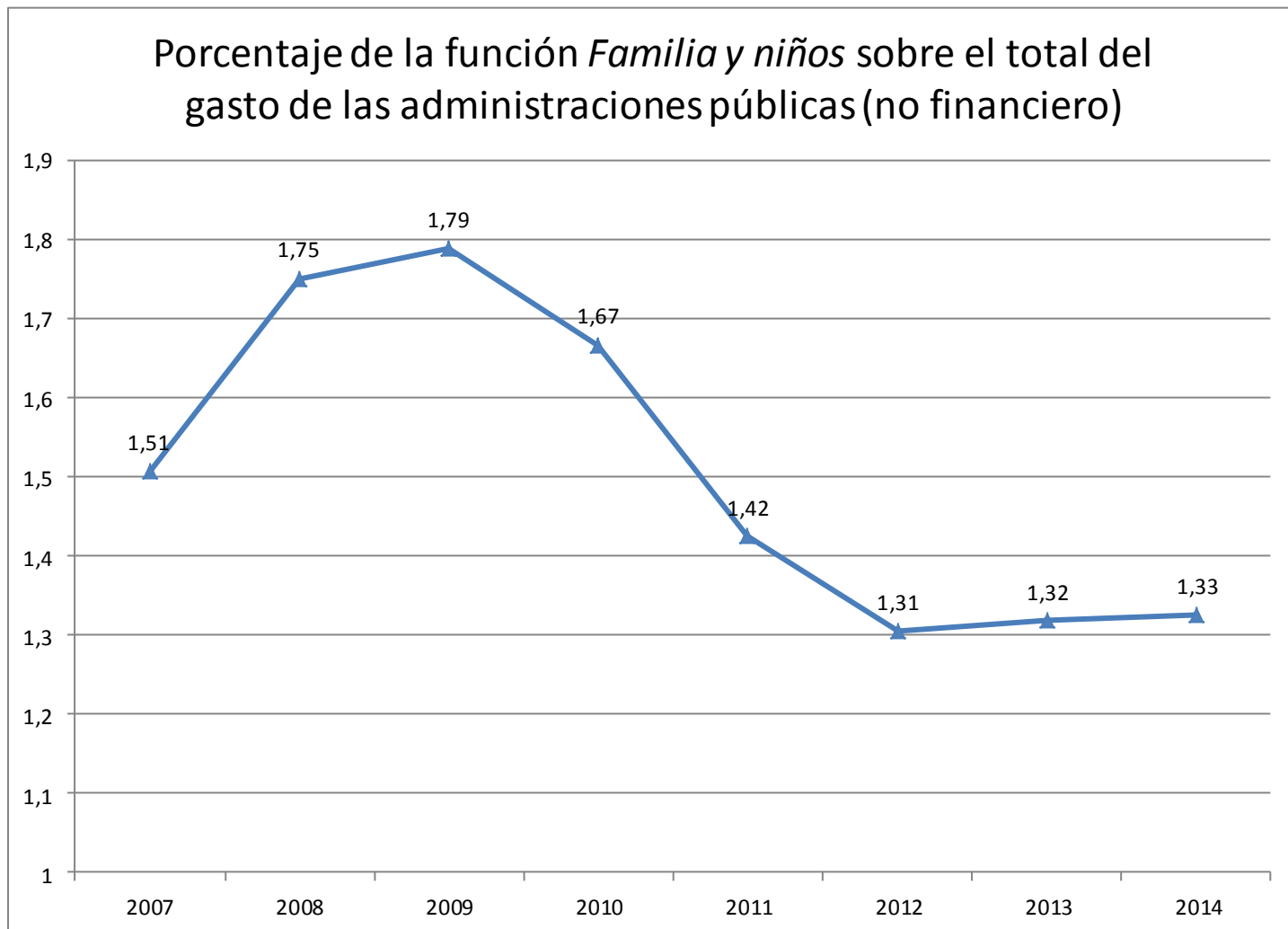
4. Inversión

Gasto público en protección social de familia y niños.
(2007-2015). Millones de euros



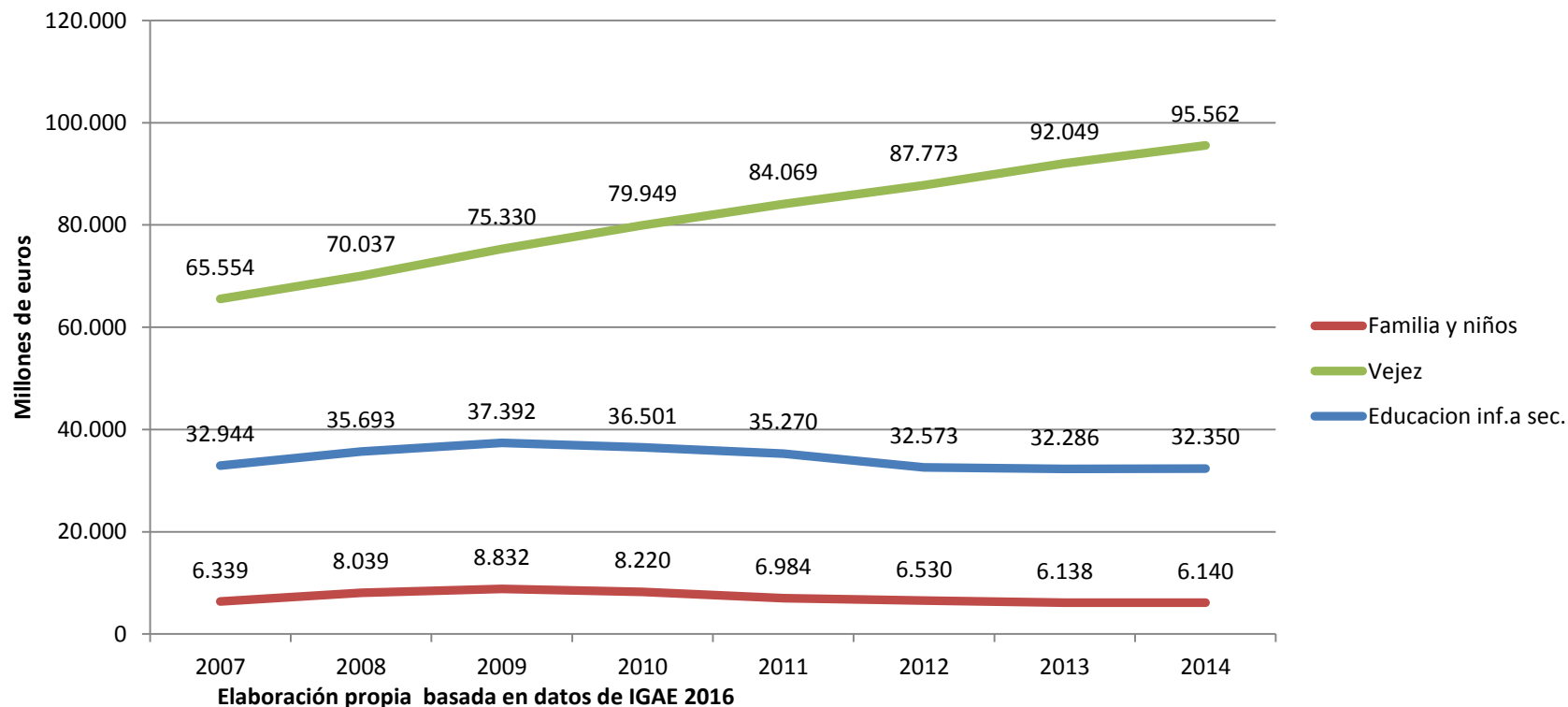
11.544 millones menos desde 2009

4. Inversión



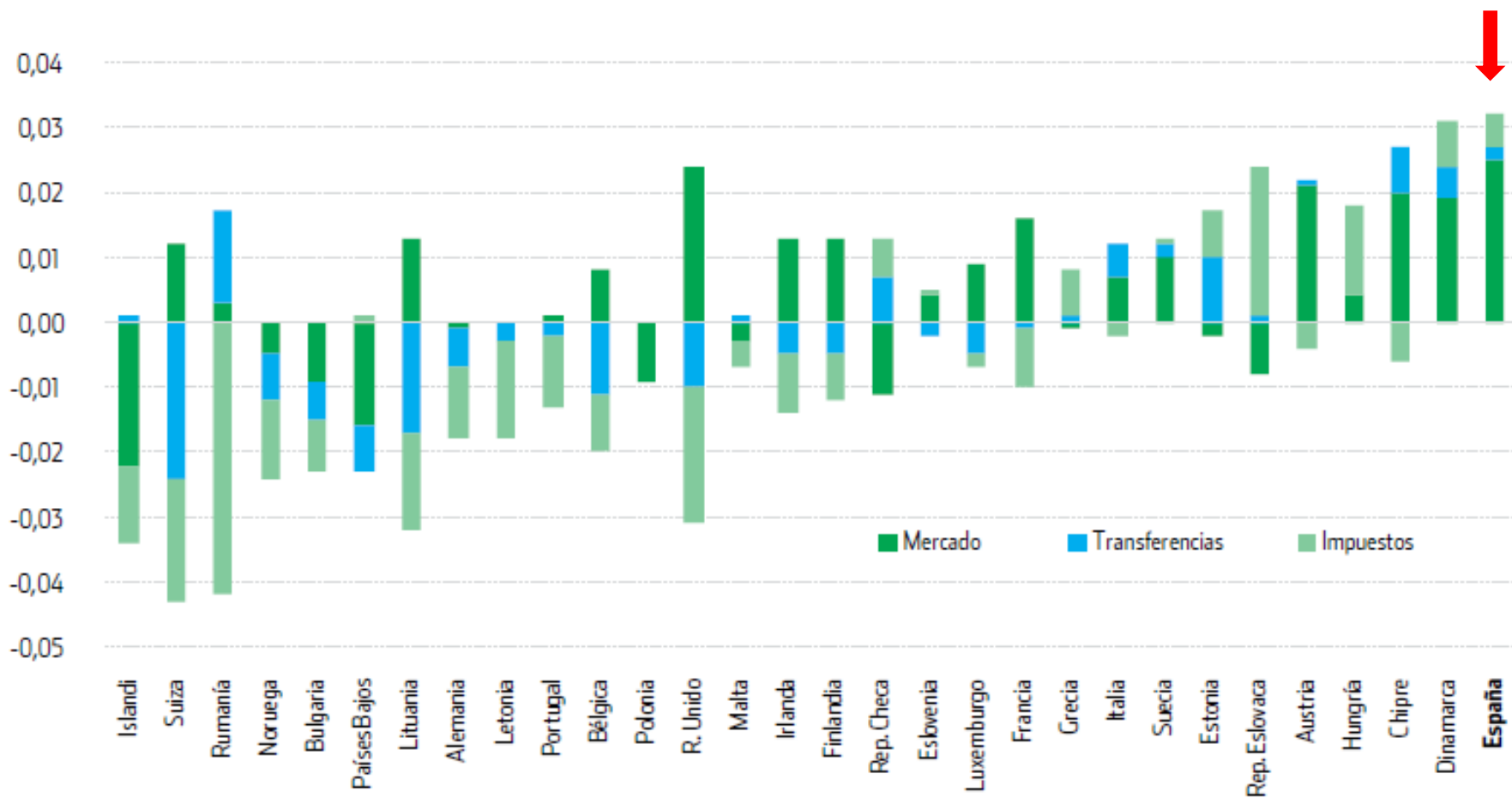
Inversión en infancia en España

Evolución del gasto total de la administraciones públicas (2007-2014) por determinadas funciones sociales



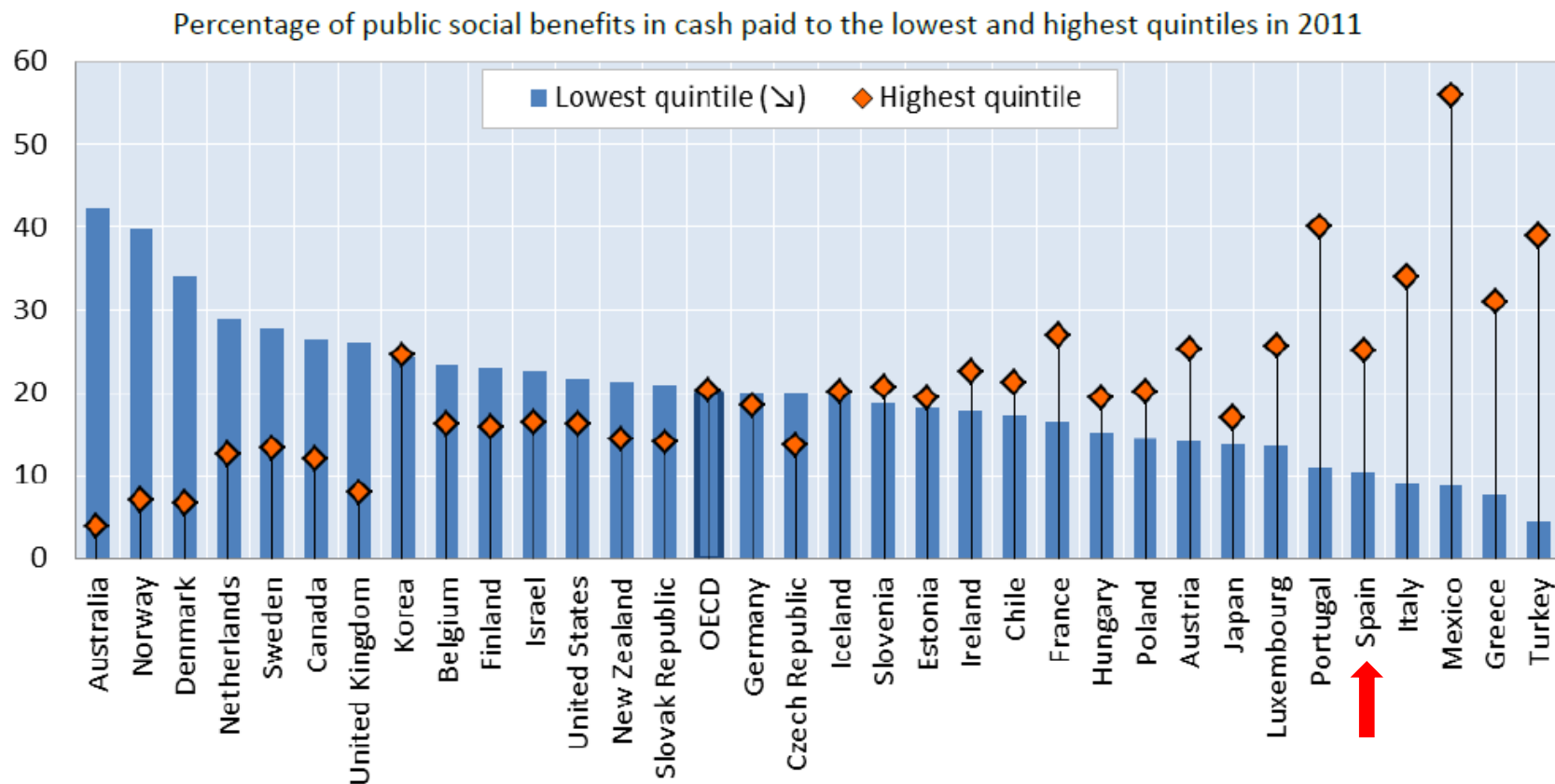
Inversión en infancia en España

Gráfico 3. Contribución del ingreso, los impuestos y las transferencias a la desigualdad (medida de acuerdo al índice de Gini)*. UE, 2008-12



Inversión en infancia en España

5 The share of social benefits going to low income households varies considerably across OECD



Note: Lowest/highest quintile is defined as 20% of the population living the lowest/highest equivalised disposable income.

Source: OECD Income Distribution database via <http://oe.cd/idd>.

Los presupuestos en España en clave de infancia

- La herramienta más potente en el diseño de la políticas públicas y su lógico impacto en la inversión: se puede incidir/**proteger** (inmediatez y desagregación)
- Potenciar la cultura de evaluación y transparencia en políticas publicas
- Contribuye a un enfoque de equidad, la capacidad redistributiva (ingresos/gastos, ricos/pobres, adultos/niños y niñas, hogares con niños/sin niños...) ODS
- Facilita la participación ciudadana (e infantil)

¿Por dónde empezar?

- **¿Qué y cuánto? Transparencia.** Valoración oficial de recursos y etiquetado de las partidas y seguimiento, (artículo 4 CDN, los derechos hasta el máximo de los recursos disponibles).-> Herramienta consensuada
- **¿Para qué? Eficacia y eficiencia.** Análisis de impacto de los presupuestos en los derechos del niño, CRIA (*ex ante y ex post*), con **enfoque de equidad y ODS** (art. 3. Interés superior del niño)
- **¿Cómo? Participación infantil.** Empezando por el nivel local. (art. 12. Derecho a ser escuchado)

Pobreza, desigualdad e inversión en la infancia

Otros escenarios son posibles

- No poner la necesaria atención política, social y económica en la infancia afecta a los derechos de los niños y, además, puede tener consecuencias que sobrepasan el ámbito de la propia infancia y sus familias y afectan al conjunto del país.
- La discrepancia entre el fuerte compromiso familiar y el menor compromiso político y social es una preocupante contradicción.

Presupuestos en clave de infancia para otro escenario de país

ASUMIMOS

bienestar infantil es tarea de todos

INVERTIMOS

en infancia

GARANTIZAMOS

políticas públicas sostenidas

Estamos hablando de:



Derechos Humanos



Presente y Futuro



Sostenibilidad Económica



Ciudadanía y Participación



Cohesión Social

Para conseguirlo necesitamos un **Pacto de Estado**



Un Pacto de Estado por la Infancia

- Cuatro “patas” para el Pacto:
 - **Reducción de la pobreza:** empleo, ayudas monetarias, gasto social, servicios incluyentes y próximos
 - **Garantía de calidad e igualdad de oportunidades en la educación:** reducción del abandono y el fracaso, educación 0-3, pacto y estabilidad de los recursos, enfoque inclusivo y participación.
 - **Generales:** participación infantil, mejora legislativa, coordinación, seguimiento de presupuestos, CRIA...
 - **Gobernanza:** Metas, indicadores y procesos de seguimiento del Pacto, (Estrategia 2020, ODS)

**“Dadnos a nosotros, vuestros
niños, un buen presente.
Nosotros, por nuestra parte,
os daremos un buen futuro**

**TOUKIR AHMED, 16 AÑOS NACIDO
EN BANGLADESH (SESIÓN ESPECIAL DE
LA ONU EN FAVOR DE LA INFANCIA. NUEVA YORK,
MAYO DE 2002)**

Gracias

